




INSTRUCTIVO 2: INGRESAR AL CLASSROOM

Contenido

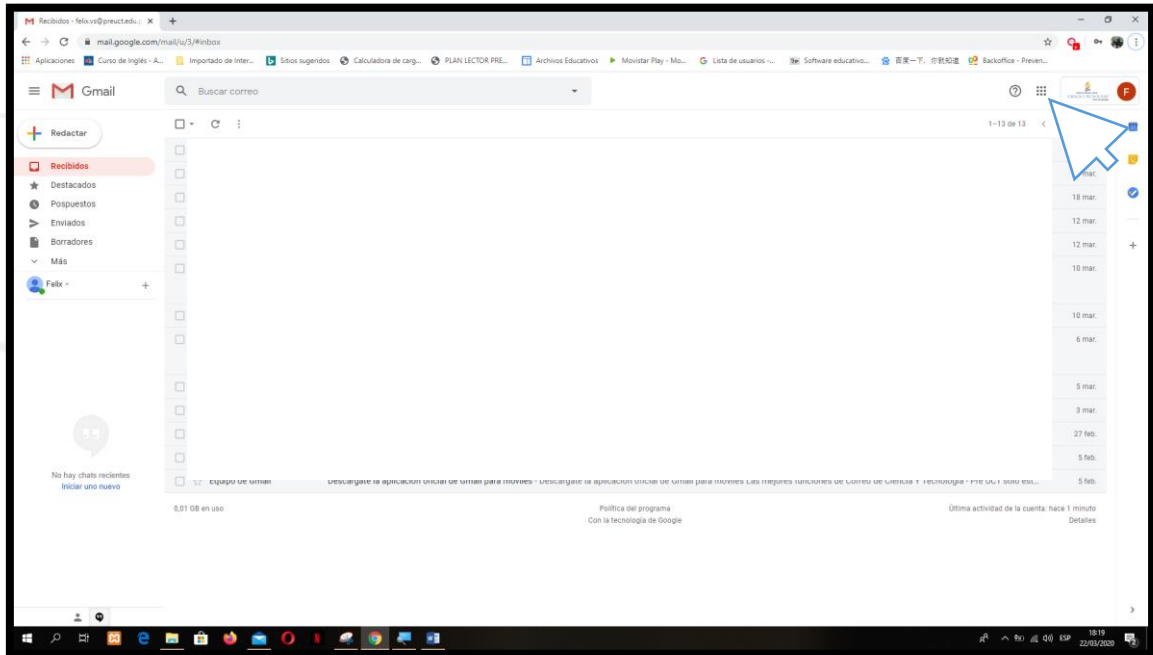
MÉTODO 1 Acceso después de seguir el instructivo 1 (Desde el correo institucional).	2
MÉTODO 2 instalando en el celular el APP (Play Store / App Store).	4
MÉTODO 3 Acceso a través de la web institucional.....	6



MÉTODO 1 Acceso después de seguir el instructivo 1 (Desde el correo institucional).

1. EN EL CORREO:



Si lograste ingresar a tu correo, ahora continuamos con el acceso al **CLASSROOM** si no te sugerimos revisar el instructivo 1.



2. hacemos clic en la grilla de aplicaciones

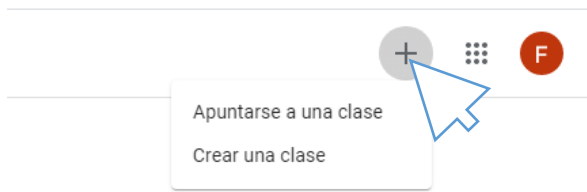


3. Seleccionamos classroom

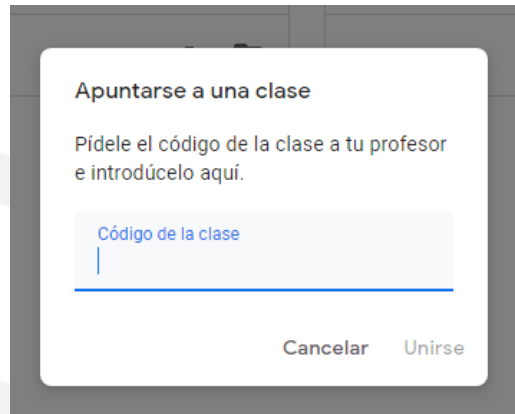




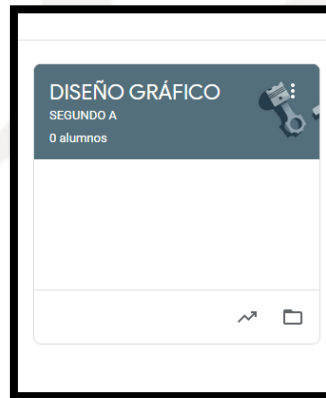
5. Unirse a una clase por primera vez.



5.usar el código brindado por su docente




6. listo has ingresado a tu curso en línea, en posteriores ocasiones solo debes elegir tu curso.




MÉTODO 2 instalando en el celular el APP (Play Store / App Store).

1. ANDROID: Abre el Play Store.

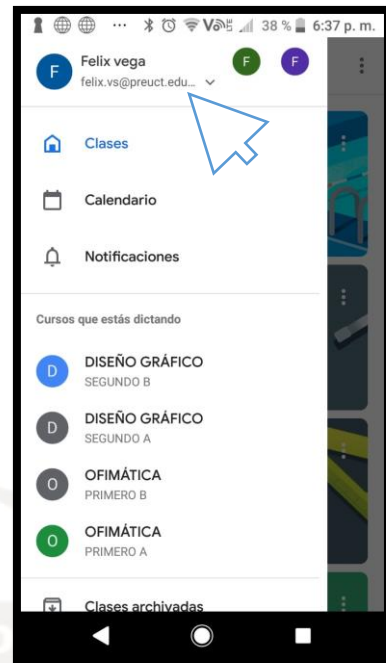


2. Instalarla y abrir





3. Si es la primera vez te pedirá tu cuenta de correo institucional en caso contrario solo debes elegir tu cuenta y listo puedes participar de tus clases o inscribirte en ellas.



NOTA: El mismo procedimiento se realiza en APP store de IOS.



MÉTODO 3 Acceso a través de la web institucional.

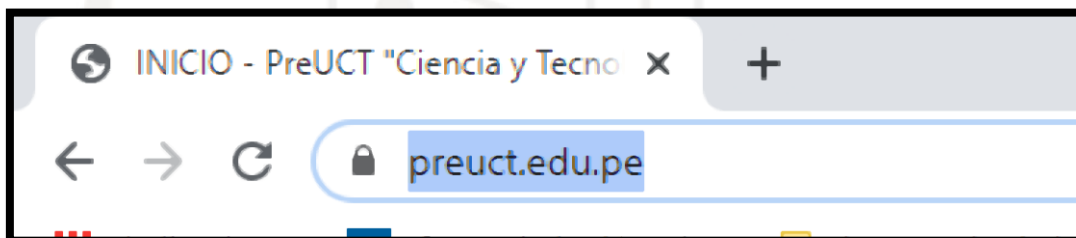
1. ABRIR EL NAVEGADOR:

Puede usar Edge, Chrome, Mozilla o cualquier programa navegador de internet:

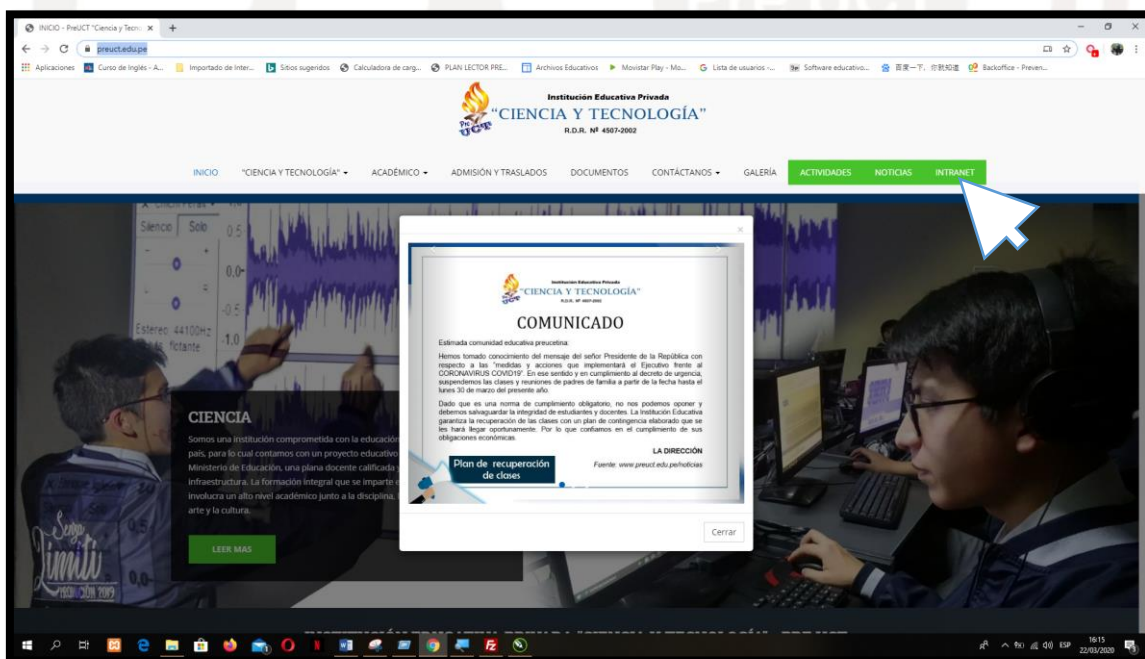


2. EN LA BARRA DE DIRECCIONES:

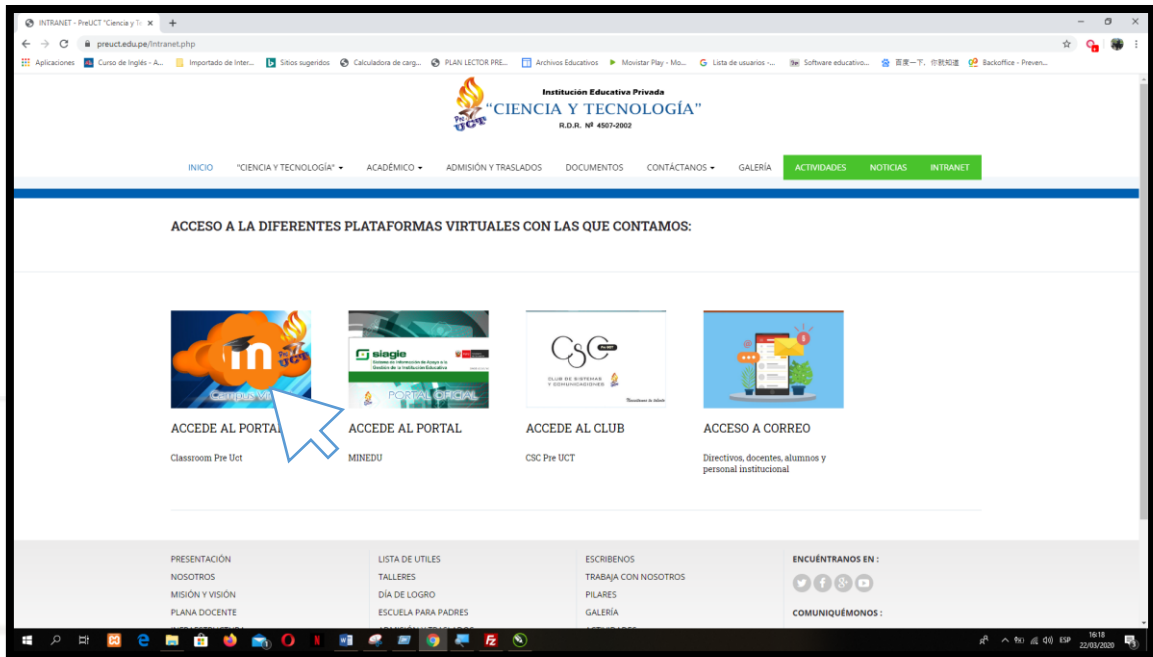
Ingresa www.preuct.edu.pe



3. IR LA OPCIÓN DE INTRANET



4. SELECCIONAMOS ACCESO AL CORREO



5. USA TU CORREO INSTITUCIONAL

